

Inspiron 11

3000 Series

Quick Start Guide

Οδηγός γρήγορης έναρξης

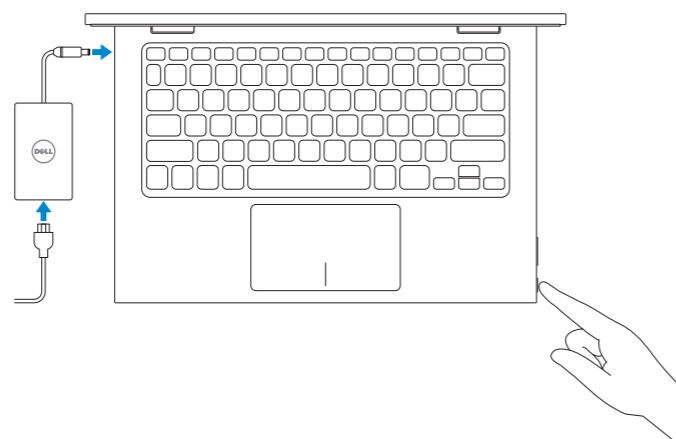
Guia de iniciação rápida

מדריך התחלה מהירה



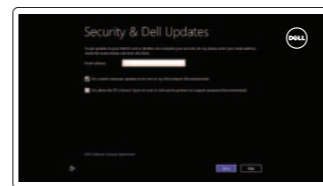
1 Connect the power adapter and press the power button

Συνδέστε τον προσαρμογέα ισχύος και πιέστε το κουμπί τροφοδοσίας
Ligar o adaptador de alimentação e premir o botão de energia
חבר את מתאם החשמל ולחץ על לחצן ההפעלה



2 Finish Windows setup

Τελειώστε την εγκατάσταση των Windows
Concluir a configuração do Windows
הגדרת Windows הסתיימה



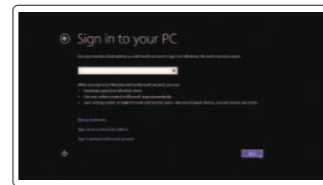
Enable security and updates

Ενεργοποιήστε τις ρυθμίσεις για την ασφάλεια και τις ενημερώσεις
Activar funcionalidades de segurança e actualizações
אפשר אבטחה ועדכונים



Connect to your network

Συνδεθείτε στο δίκτυό σας
Estabelecer ligação à rede
התחבר לרשת



Sign in to your Microsoft account or create a local account

Συνδεθείτε στον λογαριασμό σας στη Microsoft ή δημιουργήστε τοπικό λογαριασμό
Iniciar sessão numa conta Microsoft ou criar uma conta local
היכנס לחשבון Microsoft שלך או צור חשבון מקומי

3 Explore resources

Εξερεύνηση πόρων | Explorar os recursos
בדוק משאבים



Help and Tips

Βοήθεια και συμβουλές | Ajuda e sugestões
עזרה ועצות



My Dell

Η Dell μου | Meu Dell
שלי Dell



Register your computer

Δήλωση του υπολογιστή σας | Registrar o computador
ישום את המחשב שלך

Shortcut keys

Πλήκτρα συντόμευσης | Teclas de atalho
מקשי קיצור



Mute audio
Σίγαση ήχου | Silenciar o áudio
השתק הצלילים



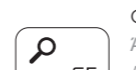
Decrease volume
Μείωση ακουστικής έντασης | Diminuir o volume
החלש את עוצמת הקול



Increase volume
Αύξηση ακουστικής έντασης | Aumentar o volume
הגבר את עוצמת הקול



Play/Pause
Αναπαραγωγή/Παύση | Reproduzir/pausa
הפעל/השהה



Open Search charm
Άνοιγμα συμβόλου Search (Αναζήτηση)
Abrir o atalho Procurar
פתח את צ'ארם החיפוש



Open Share charm
Άνοιγμα συμβόλου Share (Κοινή χρήση)
Abrir o atalho Partilhar
פתח את צ'ארם השיתוף



Open Devices charm
Άνοιγμα συμβόλου Devices (Συσκευές)
Abrir o atalho Dispositivos
פתח את צ'ארם ההתקנים



Open Settings charm
Άνοιγμα συμβόλου Settings (Ρυθμίσεις)
Abrir o atalho Definições
פתח את צ'ארם ההגדרות



List recently-used apps
Παράθεση πρόσφατα χρησιμοποιημένων εφαρμογών σε λίστα
Listar as aplicações utilizadas recentemente
הצגת רשימה של יישומים שהיו בשימוש לאחרונה




Display active app menu-bar
Παρουσίαση γραμμής μενού ενεργών εφαρμογών
Mostrar a barra de menus da aplicação activa
הצג את שורת התפריטים של היישום הפעיל



Decrease brightness
Μείωση φωτεινότητας | Diminuir o brilho
הפחת את רמת הבהירות



Increase brightness
Αύξηση φωτεινότητας | Aumentar o brilho
הגבר את רמת הבהירות



Turn off/on wireless
Ενεργοποίηση/Απενεργοποίηση ασύρματης επικοινωνίας
Ligar/desligar a transmissão sem fios
הפעל/השבט פעילות אלחוטית

NOTE: For more information, see *Specifications* at [dell.com/support](https://www.dell.com/support).

ΣΗΜΕΙΩΣΗ: Για περισσότερες πληροφορίες, ανατρέξτε στην ενότητα *Προδιαγραφές* στον ιστότοπο [dell.com/support](https://www.dell.com/support).

NOTA: Para mais informações, consulte *Especificações* em [dell.com/support](https://www.dell.com/support).
הערה: לקבלת מידע נוסף, ראה מפרט באתר [dell.com/support](https://www.dell.com/support).

Product support and manuals

Υποστήριξη και εγχειρίδια προϊόντων

Supporte de produtos e manuais

תמיכה ומדריכים למוצר

Contact Dell

Επικοινωνία με την Dell

Contactar a Dell

פנה אל Dell

Regulatory and safety

Ρυθμιστικοί φορείς και ασφάλεια

Regulamentos e segurança

תקנות ובטיחות

Regulatory model

Μοντέλο κατά τους ρυθμιστικούς φορείς

Modelo regulamentar

דגם תקינה

Regulatory type

Τύπος κατά τους ρυθμιστικούς φορείς

Tipo regulamentar

סוג תקינה

Computer model

Μοντέλο υπολογιστή

Modelo do computador

דגם מחשב

dell.com/support

dell.com/support/manuals

dell.com/windows8

dell.com/contactdell

dell.com/regulatory_compliance

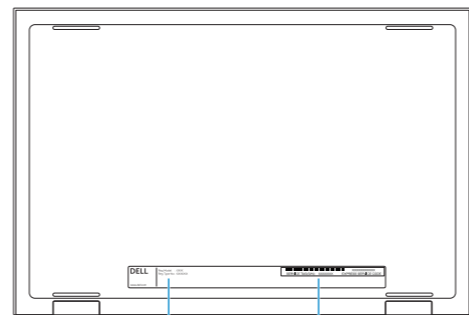
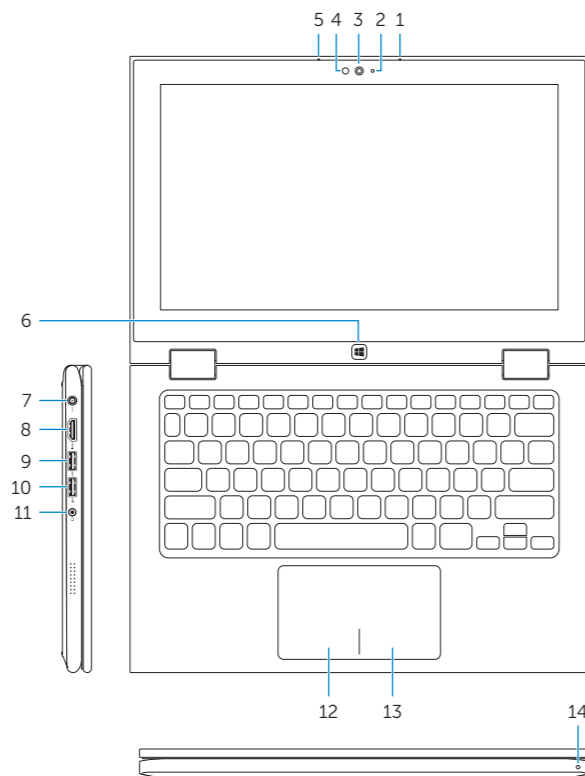
P20T

P20T001/P20T002

Inspiron 3147/3148

Features

Δυνατότητες | Funcionalidades | תכונות



- | | | |
|--------------------------------------|---|---|
| 1. Right microphone | 10. USB 2.0 port | 17. USB 2.0 port |
| 2. Camera-status light | 11. Headset port | 18. Media-card reader |
| 3. Camera | 12. Left-click area | 19. Security-cable slot |
| 4. Ambient-light sensor | 13. Right-click area | 20. Regulatory label |
| 5. Left microphone | 14. Power and battery-status light | 21. Service Tag label |
| 6. Windows button | 15. Power button | |
| 7. Power-adaptor port | 16. Volume-control buttons (2) | |
| 8. HDMI port | | |
| 9. USB 3.0 port | | |
| 1. Δεξί μικρόφωνο | 8. Θύρα HDMI | 16. Κουμπιά ρύθμισης ακουστικής έντασης (2) |
| 2. Λυχνία κατάστασης κάμερας | 9. Θύρα USB 3.0 | 17. Θύρα USB 2.0 |
| 3. Κάμερα | 10. Θύρα USB 2.0 | 18. Μονάδα ανάγνωσης καρτών πολυμέσων |
| 4. Αισθητήρας φωτισμού περιβάλλοντος | 11. Θύρα ακουστικών | 19. Υποδοχή καλωδίου ασφαλείας |
| 5. Αριστερό μικρόφωνο | 12. Περιοχή αριστερού κλικ | 20. Ετικέτα ρυθμιστικών φορέων |
| 6. Κουμπί Windows | 13. Περιοχή δεξιού κλικ | 21. Ετικέτα εξυπηρέτησης |
| 7. Θύρα προσαρμογέα ισχύος | 14. Λυχνία κατάστασης τροφοδοσίας και μπαταρίας | |
| | 15. Κουμπί τροφοδοσίας | |

- | | | |
|--------------------------------------|---|--------------------------------------|
| 1. Microfone direito | 9. Porta USB 3.0 | 16. Botões de controlo do volume (2) |
| 2. Luz de estado da câmara | 10. Porta USB 2.0 | 17. Porta USB 2.0 |
| 3. Câmara | 11. Porta de auscultadores | 18. Leitor de cartões de memória |
| 4. Sensor de luz ambiente | 12. Área de clique com o botão esquerdo | 19. Ranhura do cabo de segurança |
| 5. Microfone esquerdo | 13. Área de clique com o botão direito | 20. Etiqueta regulamentar |
| 6. Botão do Windows | 14. Luz de energia e estado da bateria | 21. Etiqueta de serviço |
| 7. Porta do adaptador de alimentação | 15. Botão de alimentação | |
| 8. Porta HDMI | | |

- | | | | | | |
|-----|----------------|-----|--------------------------|----|---------------------|
| .19 | חריץ כבל אבטחה | .10 | יציאת USB 2.0 | .1 | מיקרופון ימני |
| .20 | תווית תקינה | .11 | יציאת אוזניים | .2 | נורית מצב מצלמה |
| .21 | תווית תג שירות | .12 | אזור לחיצה שמאלית | .3 | מצלמה |
| | | .13 | אזור לחיצה ימנית | .4 | חיישן תאורת סביבה |
| | | .14 | נורית מצב חשמל וסוללה | .5 | מיקרופון שמאלי |
| | | .15 | לחצן הפעלה | .6 | לחצן Windows |
| | | .16 | לחצני בקרת עוצמת קול (2) | .7 | יציאת מתאם לספק כוח |
| | | .17 | יציאת USB 2.0 | .8 | יציאת HDMI |
| | | .18 | קורא כרטיסי מדיה | .9 | יציאת USB 3.0 |

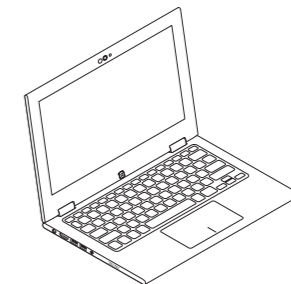
Modes

Τρόποι λειτουργίας | Modos | מצבים

Notebook

Φορητός υπολογιστής | Portátil

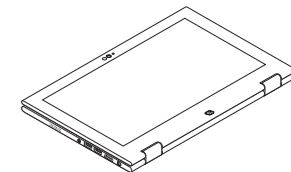
מחשב מחברת



Tablet

Ταμπλέτα | Tablet

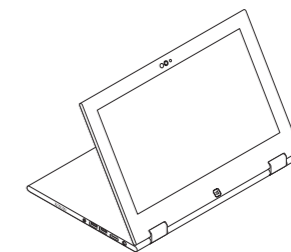
חול מחשב



Tablet Stand

Βάση ταμπλέτας | Tablet em suporte

מעמד מחשב חול



Tent

Δίπλωμα κατά πλάτος (σαν σκηνή)

מצב "אוהלה" | Tenda

